ТЕРРИТОРИАЛЬНЫЙ ОРГАН
ФЕДЕРАЛЬНОЙ СЛУЖБЫ
ГОСУДАРСТВЕННОЙ СТАТИСТИКИ
ПО НОВОСИБИРСКОЙ ОБЛАСТИ

# Финансовое состояние организаций Новосибирской области

в январе – августе 2023 года

ТЕРРИТОРИАЛЬНЫЙ ОРГАН ФЕДЕРАЛЬНОЙ СЛУЖБЫ ГОСУДАРСТВЕННОЙ СТАТИСТИКИ ПО НОВОСИБИРСКОЙ ОБЛАСТИ

# Финансовое состояние организаций

## Новосибирской области

в январе – августе 2023 года


01 ОСНОВНЫЕ ПОКАЗАТЕЛИ, ХАРАКТЕРИЗУЮЩИЕ ФИНАНСОВОЕ СОСТОЯНИЕ ОРГАНИЗАЦИЙ

02 ДИНАМИКА САЛЬДИРОВАННОГО ФИНАНСОВОГО РЕЗУЛЬТАТА ОРГАНИЗАЦИЙ

03 САЛЬДИРОВАННЫЙ ФИНАНСОВЫЙ РЕЗУЛЬТАТ ОРГАНИЗАЦИЙ

04 ФИНАНСОВЫЕ РЕЗУЛЬТАТЫ ДЕЯТЕЛЬНОСТИ ОРГАНИЗАЦИЙ

05 ПРИБЫЛЬ ОРГАНИЗАЦИЙ

06 УБЫТОК ОРГАНИЗАЦИЙ

07 СТРУКТУРА КРЕДИТОРСКОЙ ЗАДОЛЖЕННОСТИ ОРГАНИЗАЦИЙ

08 ПРОСРОЧЕННАЯ КРЕДИТОРСКАЯ ЗАДОЛЖЕННОСТЬ ОРГАНИЗАЦИЙ

09 СТРУКТУРА ДЕБИТОРСКОЙ ЗАДОЛЖЕННОСТИ ОРГАНИЗАЦИЙ

10 ПРОСРОЧЕННАЯ ДЕБИТОРСКАЯ ЗАДОЛЖЕННОСТЬ ОРГАНИЗАЦИЙ


* Ежемесячные данные оперативной статистики

# 01 ОСНОВНЫЕ ПОКАЗАТЕЛИ, ХАРАКТЕРИЗУЮЩИЕ ФИНАНСОВОЕ СОСТОЯНИЕ ОРГАНИЗАЦИЙ [1] в январе – августе 2023 года

**Сальдированный финансовый результат (прибыль минус убыток),** млрд рублей — **142,9**

в % к соответствующему периоду предыдущего года — **92,0**

**Прибыль,** млрд рублей — **176,7**

в % к соответствующему периоду предыдущего года — **106,8**

доля прибыльных организаций в % к общему числу организаций — **76,3**

**Убыток,** млрд рублей — **33,8**

в % к соответствующему периоду предыдущего года — **в 3,3 р.**

доля убыточных организаций в % к общему числу организаций — **23,7**

**Дебиторская задолженность,** млрд рублей

на конец периода — **703,2**

из нее просроченная — **13,9**

**Кредиторская задолженность,** млрд рублей

на конец периода — **836,0**

из нее просроченная — **10,3**

**Задолженность по полученным кредитам и займам,** млрд рублей

на конец периода — **595,7**

из нее просроченная — **5,1**

[1] Здесь и далее – без субъектов малого предпринимательства, кредитных организаций, государственных (муниципальных) учреждений, некредитных финансовых организаций, а также организаций, у которых в течение двух предыдущих лет средняя численность работников не превышает 15 человек.

# 02 ДИНАМИКА САЛЬДИРОВАННОГО ФИНАНСОВОГО РЕЗУЛЬТАТА ОРГАНИЗАЦИЙ

**Период с начала года в % к соответствующему периоду предыдущего года**

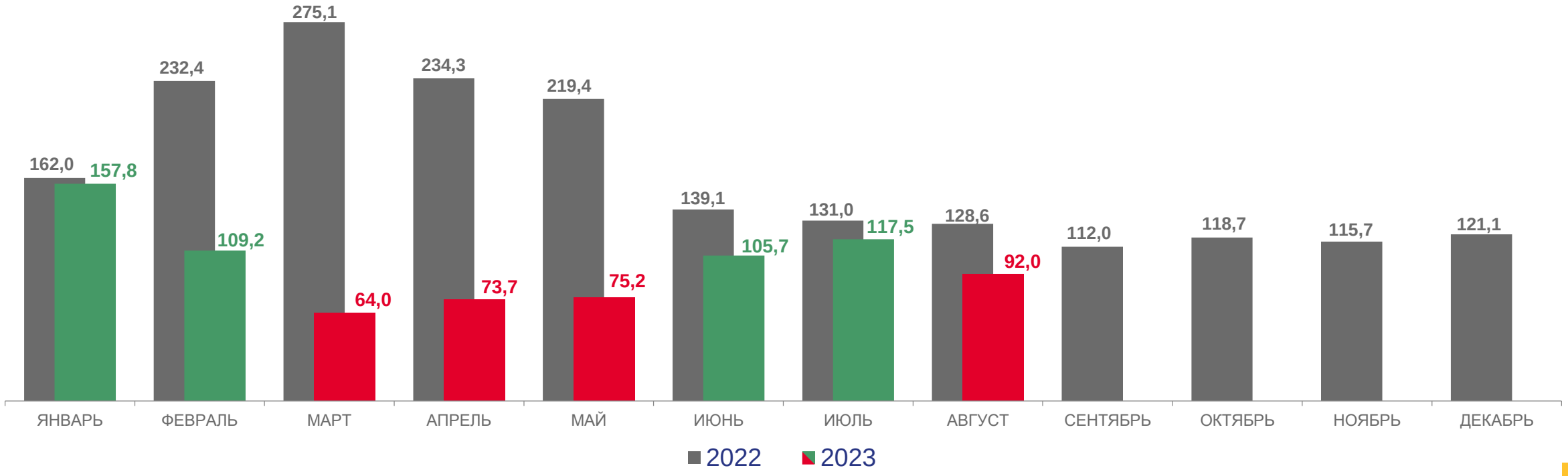

# 03 САЛЬДИРОВАННЫЙ ФИНАНСОВЫЙ РЕЗУЛЬТАТ ОРГАНИЗАЦИЙ (прибыль минус убыток) за январь – август 2023 года

**Всего по Новосибирской области**

**142 882** млн рублей

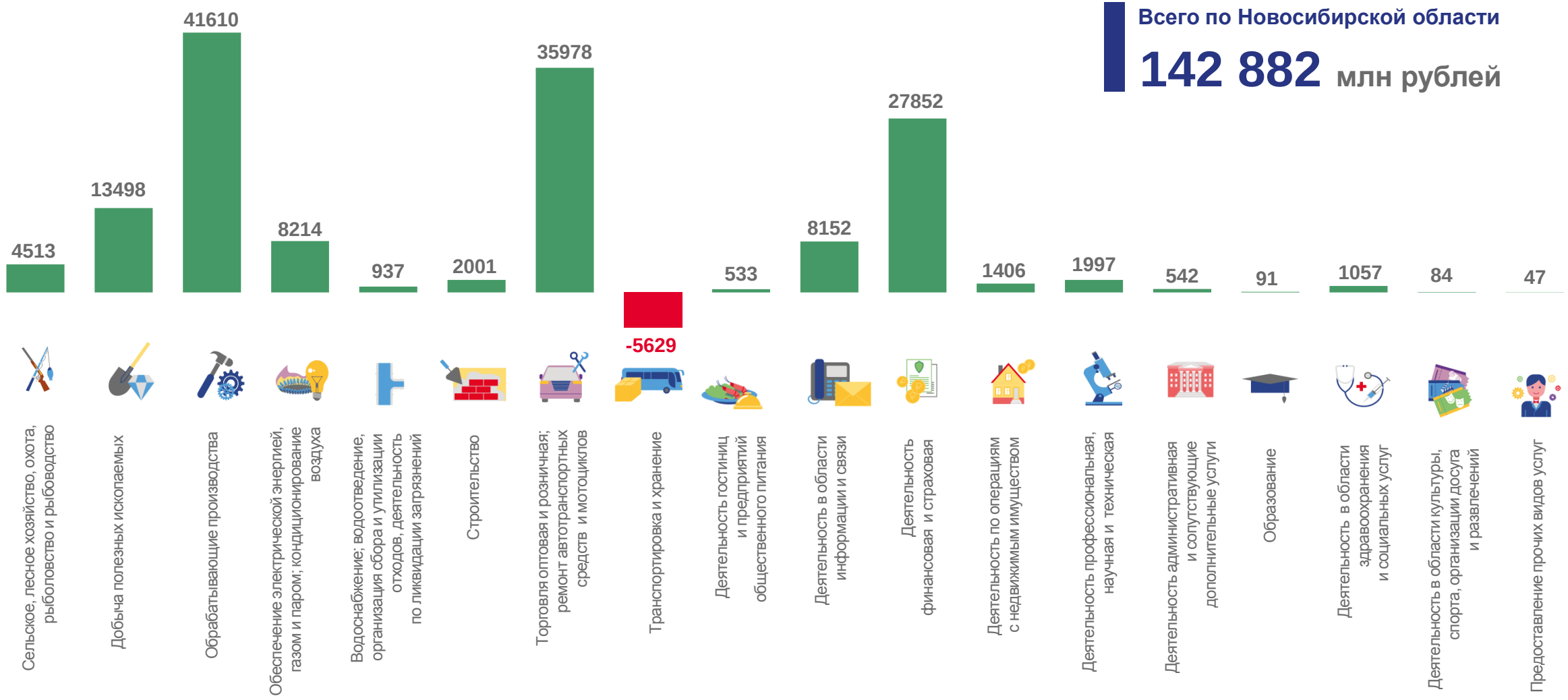

# 04 ФИНАНСОВЫЕ РЕЗУЛЬТАТЫ ДЕЯТЕЛЬНОСТИ ОРГАНИЗАЦИЙ

## за январь – август 2023 года, в % к соответствующему периоду предыдущего года

# 05 ПРИБЫЛЬ ОРГАНИЗАЦИЙ
за январь – август 2023 года

**Всего по Новосибирской области**

**176 679** млн рублей

## Число прибыльных организаций в % к общему числу организаций

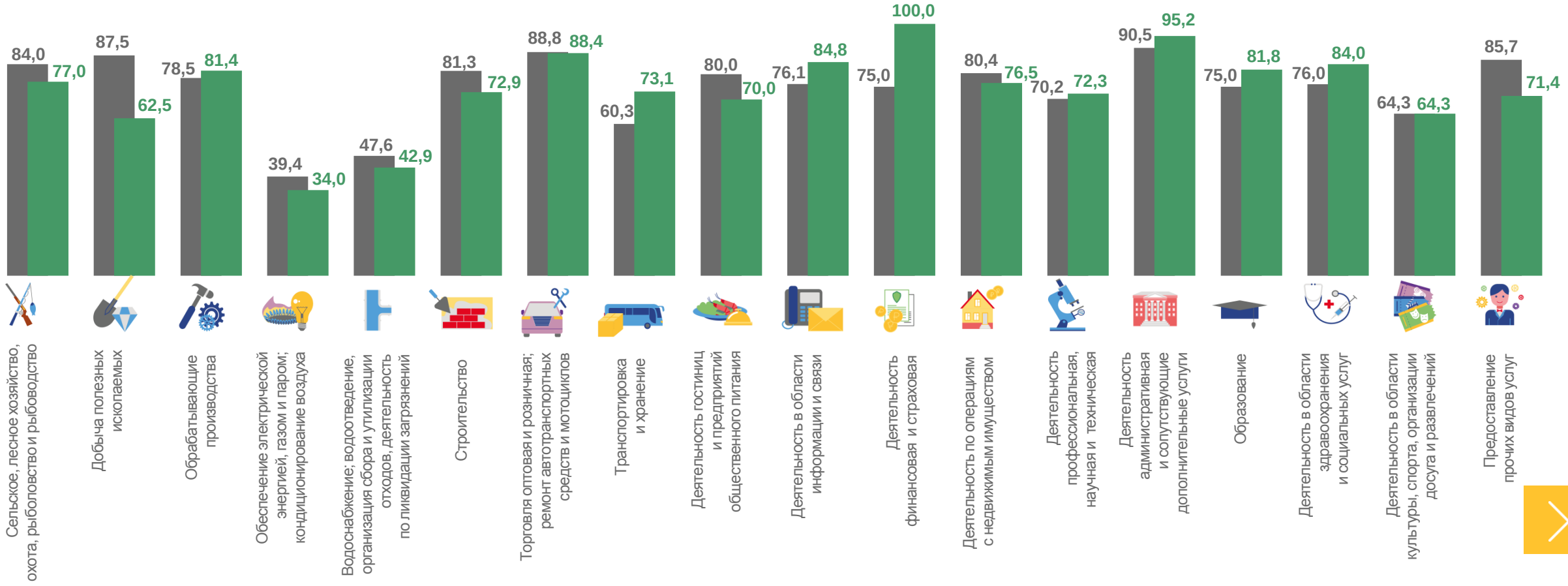

# 06 УБЫТОК ОРГАНИЗАЦИЙ
за январь – август 2023 года

**Всего по Новосибирской области**
**33 797** млн рублей

## Число убыточных организаций в % к общему числу организаций

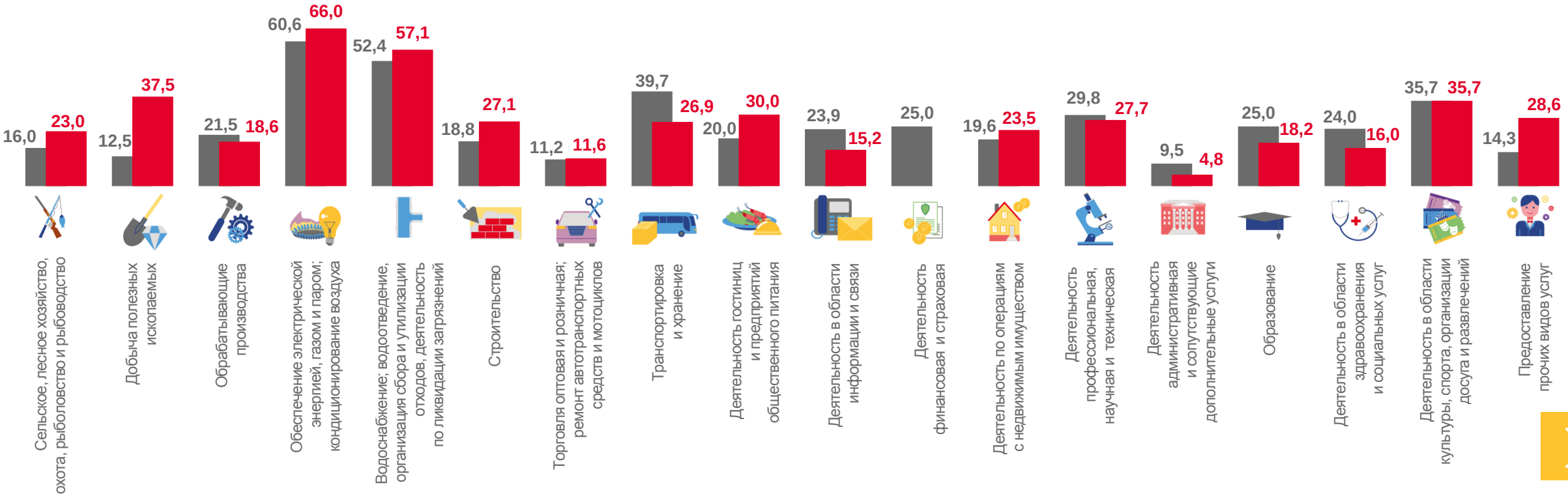

# 07 СТРУКТУРА КРЕДИТОРСКОЙ ЗАДОЛЖЕННОСТИ ОРГАНИЗАЦИЙ

на конец августа 2023 года, в % к итогу

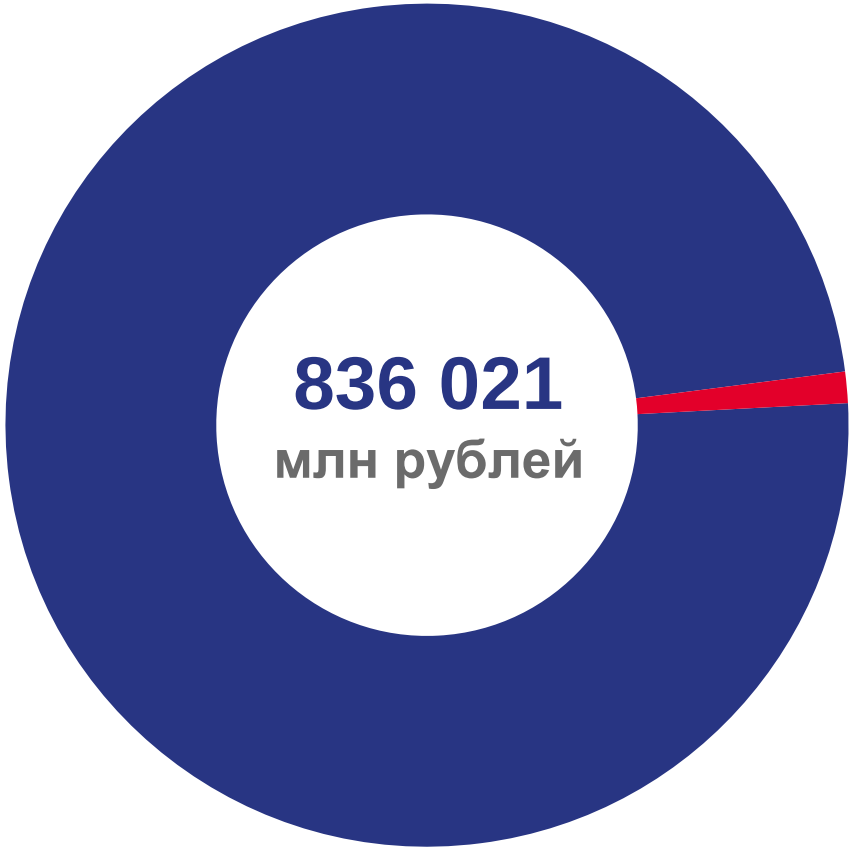


Просроченная задолженность
1,2

**В % к просроченной кредиторской задолженности**

Задолженность в бюджет
4,2

Задолженность по взносам на обязательное социальное страхование, обязательное пенсионное обеспечение, обязательное медицинское страхование
4,1

Прочая кредиторская задолженность
29,1

Задолженность поставщикам и подрядчикам
62,6

# 08 ПРОСРОЧЕННАЯ КРЕДИТОРСКАЯ ЗАДОЛЖЕННОСТЬ ОРГАНИЗАЦИЙ

## на конец августа 2023 года, в % к общей кредиторской задолженности

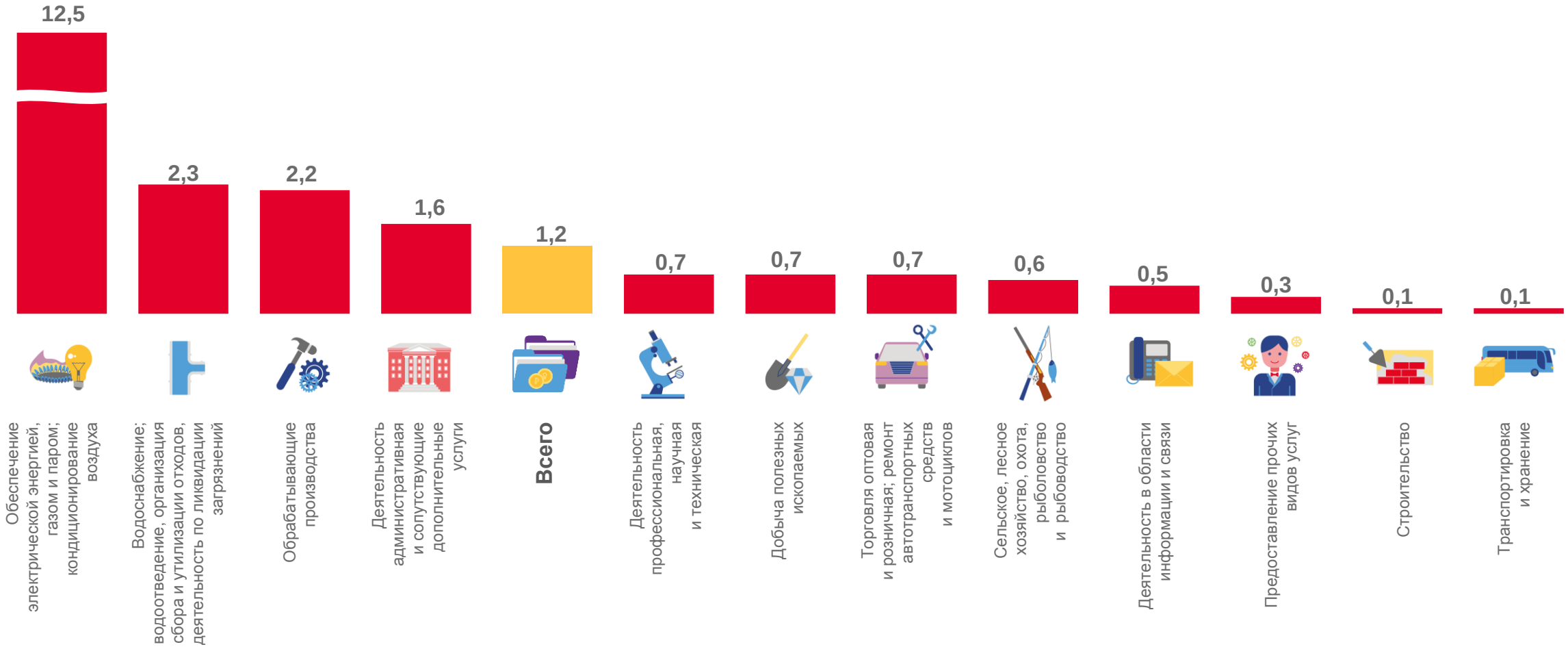

# 09 СТРУКТУРА ДЕБИТОРСКОЙ ЗАДОЛЖЕННОСТИ ОРГАНИЗАЦИЙ

на конец августа 2023 года, в % к итогу

Просроченная задолженность
2,0

**В % к просроченной дебиторской задолженности**

90,1
Задолженность покупателей и заказчиков

Прочая дебиторская задолженность
9,9

# 10 ПРОСРОЧЕННАЯ ДЕБИТОРСКАЯ ЗАДОЛЖЕННОСТЬ ОРГАНИЗАЦИЙ
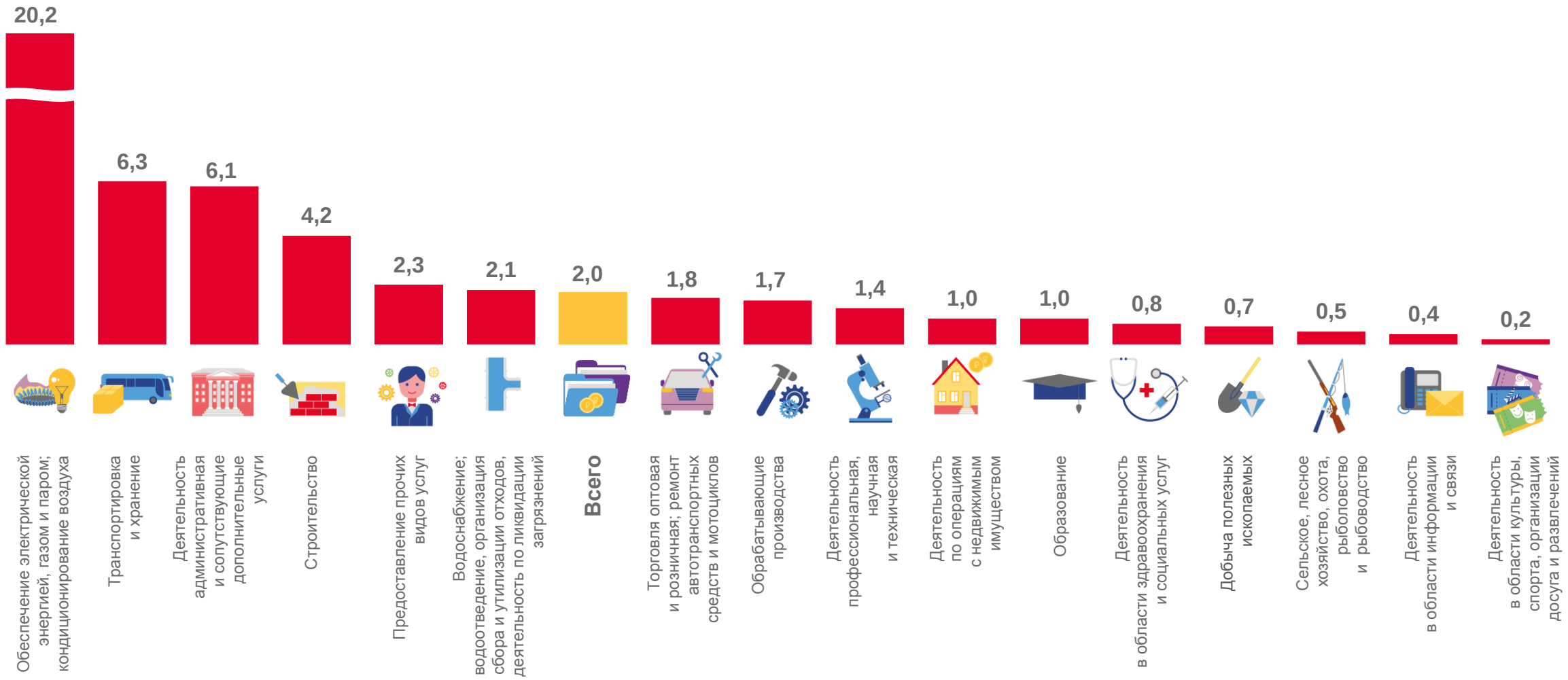
на конец августа 2023 года, в % к общей дебиторской задолженности